



ФЕДЕРАЛЬНАЯ СЛУЖБА
ГОСУДАРСТВЕННОЙ СТАТИСТИКИ

Процесс мониторинга показателей ЦУР в России

Амилина Кипкеева,
Советник отдела гармонизации статистической
методологии и мониторинга ЦУР

22 сентября 2022 года

Мониторинг показателей ЦУР в России

- 01 Механизм координации
- 02 Глобальные и национальные показатели ЦУР
- 03 Отчетность и распространение данных по показателям ЦУР
- 04 Верификация данных и рейтинги по ЦУР
- 05 Показатели ЦУР, связанные со здравоохранением



Механизм координации

МЕХАНИЗМ КООРДИНАЦИИ



Федеральная служба государственной статистики (Росстат)

- В июне 2017 года Распоряжением Правительства Российской Федерации на Росстат возложены полномочия по обеспечению координации деятельности субъектов официального статистического учета по формированию и представлению в международные организации официальной статистической информации по показателям достижения целей устойчивого развития Российской Федерации в соответствии с принятыми международными стандартами обмена статистическими данными

Межведомственная рабочая группа при Администрации Президента Российской Федерации по вопросам, связанным с изменением климата и обеспечением устойчивого развития (МРГ)

- В 2016 году провела анализ наличия в федеральных органах исполнительной власти информации по отражению целей и задач устойчивого развития в директивных документах (концепции, стратегии Российской Федерации)

Группа экспертов по информационно-статистическому обеспечению мониторинга целей устойчивого развития при МРГ

- Под председательством Росстата
- Представители более 20 министерств и ведомств
- Принимает активное участие в обсуждении вопросов мониторинга целей устойчивого развития в Российской Федерации на экспертном уровне



МЕХАНИЗМ СБОРА ДАННЫХ



Росстат – ведомство, ответственное за координацию предоставления статистической информации по показателям целей устойчивого развития в международные организации (распоряжение Правительства Российской Федерации от 6 июня 2017 г. № 1170-р)

Федеральный план статистических работ (ФПСР) определяет порядок предоставления статистической информации по показателям целей устойчивого развития в международные организации (распоряжение Правительства Российской Федерации от 6 июня 2017 г. № 1170-р)

Подраздел 2.8 «Показатели достижения целей устойчивого развития Российской Федерации» включен в Федеральный план статистических работ (распоряжение Правительства Российской Федерации от 23 сентября 2017 г. № 2033-р)



Глобальные и национальные показатели ЦУР

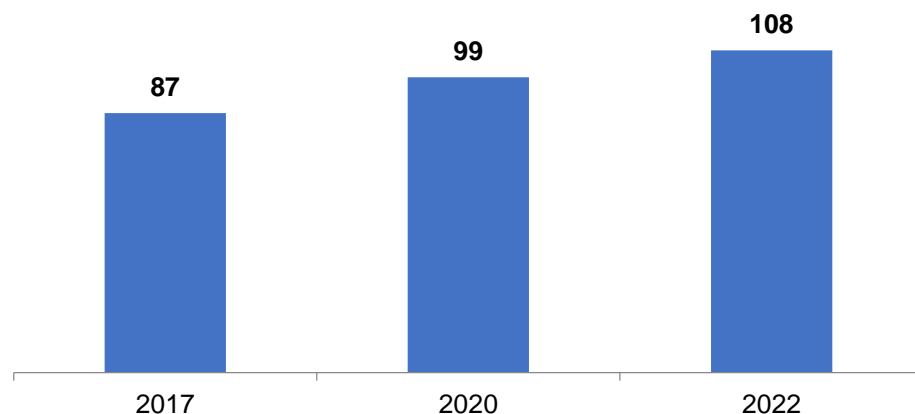
СТАТУС РАЗРАБОТКИ ГЛОБАЛЬНЫХ ПОКАЗАТЕЛЕЙ ЦУР

2022: 108 показателей ЦУР

(64 показателя (59%) – Росстат

44 показателя (41%) – 21 министерство и ведомство)

Наполнение подраздела 2.8 ФПСР



ФОИВ	Количество показателей
Росстат	64
Минфин России	10
Минприроды России	6
Банк России	6
Роспотребнадзор	4
Казначейство России	3
Росрыболовство	3
Минздрав России	3
Минцифры России	2
Минэкономразвития России	2
Росводресурсы	2
Росгидромет	2
Рособрнадзор	2
Минобрнауки России	1
Минпросвещения России	1
Минсельхоз России	1
Минстрой России	1
Минтруд России	1
Росавиация	1
Рослесхоз	1
Росреестр	1
Росприроднадзор	1

ДЕЗАГРЕГАЦИЯ ДАННЫХ

Уровень агрегирования	Показатели
Место проживания (городская/сельская местность) – 23 показателя	1.1.1, 2.2.1, 2.2.2, 3.1.1, 3.2.1, 3.2.2, 3.4.1, 3.4.2, 3.6.1, 3.7.1, 3.7.2, 3.9.3, 3.a.1, 4.4.1, 5.3.1, 5.4.1, 6.2.1, 7.1.1, 8.6.1, 8.7.1, 8.10.2, 11.3.1, 17.8.1
Пол – 22 показателя	1.1.1, 1.2.1, 2.1.1, 3.2.1, 3.2.2, 3.3.2, 3.4.1, 3.4.2, 3.6.1, 3.9.3, 3.a.1, 4.1.1, 4.4.1, 5.4.1, 5.b.1, 8.3.1, 8.5.2, 8.6.1, 8.7.1, 8.8.1, 8.10.2, 17.8.1
	С 2023 года – 1.3.1
Возраст – 23 показателя	1.1.1, 1.2.1, 2.1.1, 3.3.2, 3.3.3, 3.3.4, 3.4.1, 3.4.2, 3.6.1, 3.7.1, 3.7.2, 3.9.3, 3.a.1, 3.b.1, 4.4.1, 5.3.1, 5.4.1, 8.5.1, 8.5.2, 8.7.1, 8.10.2, 16.9.1, 17.8.1
Доход – 3 показателя	2.1.1, 17.1.1, 17.1.2
Виды экономической деятельности – 2 показателя	8.2.1, 10.4.1
Статус занятости – 2 показателя	1.1.1, 5.4.1
Статус инвалидности – 1 показатель	8.5.2
	С 2023 года – 1.3.1
Группы занятий – 1 показатель	8.5.1
Отдельные города – 1 показатель	11.6.2



НАЦИОНАЛЬНЫЙ НАБОР ПОКАЗАТЕЛЕЙ ЦУР

(<https://rosstat.gov.ru/sdg/national>)



«Генеральная Ассамблея утверждает систему глобальных показателей достижения целей и задач в области устойчивого развития, закрепленных в Повестке дня в области устойчивого развития на период до 2030 года <...> в качестве применяемого странами добровольно и по собственному усмотрению инструмента, включающего первоначальный набор показателей, подлежащих ежегодной корректировке и всестороннему обзору Комиссией <...> который будет дополнен показателями регионального и национального уровней, разработанными государствами-членами.» (резолюция ГА A/RES/71/313 от 6 июля 2017г.)

Национальный набор показателей ЦУР используется при подготовке национальных докладов и публикаций о достижении целей устойчивого развития в Российской Федерации.

Акцент на 12 направлений из Указа Президента Российской Федерации от 7 мая 2018 г. «О национальных целях и стратегических задачах развития Российской Федерации на период до 2024 года».



НАЦИОНАЛЬНЫЙ НАБОР ПОКАЗАТЕЛЕЙ ЦУР

(<https://rosstat.gov.ru/sdg/national>)

Утвержден в 2020 году

Всего – 160 показателей

➤ **85 с региональной разбивкой**

Глобальные	38 показателей
Национальные	79 показателей
Нац. проекты	43 показателя

Обновлен в 2022 году

Всего – 175 показателей

➤ **105 с региональной разбивкой**

Глобальные	45* показателей
Национальные	91 показатель
Нац. проекты	40* показателей

* 1 показатель относится и к категории глобальные и нац. проекты





Отчетность и распространение данных

ЦУР В ЕМИСС *(https://fedstat.ru/)*

Е М И С С
ГОСУДАРСТВЕННАЯ СТАТИСТИКА
Показатели
Ведомства
Войти

Официальные статистические показатели

8015

показателей

Расширенный поиск

65

ВЕДОМСТВ

Посетителей в день

3867

Посетителей в неделю

16952

Популярные показатели За неделю ▾

- 39
Введено в действие общей площади жилых домов (оперативные данные)
- 35
Индексы потребительских цен на товары и услуги
- 15
Индексы цен на продукцию (затраты, услуги) инвестиционного назначения с 2017 г.
- 11
Средние потребительские цены (тарифы) на товары и услуги

Ведомств: 65
ФПСР

+	1. Федеральная служба государственной статистики	3390
-	2. Росстат и другие субъекты официального статистического учета	1942
+	2.1. Показатели для оценки эффективности деятельности высших должностных лиц (руководителей высших исполнительных органов государственной власти) субъектов Российской Федерации и деятельности органов исполнительной власти субъектов Российской Федерации	135
+	2.2. Показатели для оценки эффективности деятельности органов местного самоуправления муниципальных, городских округов и муниципальных районов	22
+	2.3. Показатели для оценки эффективности деятельности руководителей федеральных органов исполнительной власти по созданию благоприятных условий ведения предпринимательской деятельности	6
+	2.4. Показатели для оценки эффективности деятельности высших должностных лиц (руководителей высших исполнительных органов государственной власти) субъектов Российской Федерации по созданию благоприятных условий ведения предпринимательской деятельности	12
+	2.5. Показатели социально-экономического развития Арктической зоны Российской Федерации и обеспечения национальной безопасности	23
+	2.6. Показатели социально-экономического развития Российской Федерации, определенные указами Президента Российской Федерации от 7 мая 2012 г. № 596 - 606	80
+	2.7. Показатели социально-экономического развития монопрофильных муниципальных образований Российской Федерации (моногородов)	23
+	2.8. Показатели достижения целей устойчивого развития Российской Федерации	113
+	2.9. Показатели социально-экономического развития Российской Федерации, необходимые для мониторинга достижения показателей национальных проектов, транспортной части комплексного плана модернизации и расширения магистральной инфраструктуры на период до 2024 года и федеральных проектов, входящих в их состав	537



ЦУР В ЕМИСС *(https://fedstat.ru/)*

ЕМИСС
ГОСУДАРСТВЕННАЯ СТАТИСТИКА
Показатели
Ведомства
Войти

Смертность от случайных отравлений (3.9.3.)

(планируемое обновление 22.06.23)

🗨 Спросить эксперта
📄 Методика расчета

[ДАННЫЕ](#) |
 [ПАСПОРТ ПОКАЗАТЕЛЯ](#) |
 ОПУБЛИКОВАН: в открытых данных.

Методика расчета

В данный показатель входит также код по МКБ-Х Х41 – Случайное отравление и воздействие противосудорожными, седативными, снотворными, противопаркинсоническими и психотропными средствами, не классифицированные в других рубриках.

Ответственный

Иванова А.М.
 ☎ (495)632-92-08, 99242
 ✉ Ivanova_am@gks.ru

Комментарии

Характеристики

Периодичность сбора (разработки) и временной ряд показателя

- Годовая
- Характеристика: не охарактеризована
- Представляется: 22 июня (след. обновление: 22.06.2023)

Ведомство

Федеральная служба государственной статистики
 Управление статистики населения и здравоохранения

Единицы измерения

- человек

Период действия

с 01.01.2011

Длина временного ряда

2011 - 2021

Последнее обновление данных

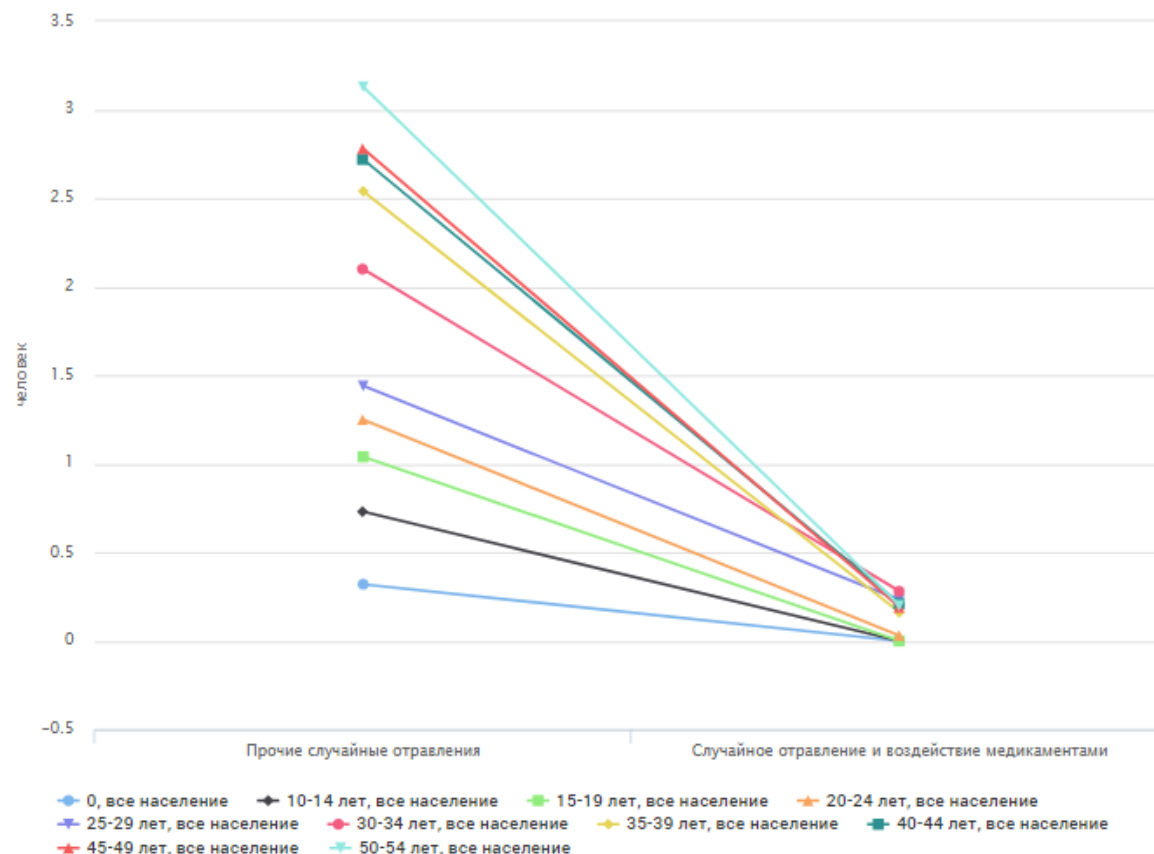
25.06.2022

Разделы ФПСР

- 2.8. Показатели достижения целей устойчивого развития Российской Федерации

[ГРАФИК](#) |
 [ГИСТОГРАММА](#)

Смертность от случайных отравлений (3.9.3.) (2016, человек, значение показателя за год, Российская Федерация, Женщины)



* График построен на данных из первых 10 строк таблицы. Вы можете выбрать отображаемые данные на графике, если воспользуетесь фильтрами и выделением строк/колонок в таблице.



ЦУР НА ВЕБ-ПОРТАЛЕ РОССТАТА *(https://rosstat.gov.ru/sdg)*



Федеральная служба
государственной статистики



Введите свой запрос



Eng



О Росстате

Статистика

Публикации

Респондентам

Пресс-служба

Контакты

О Росстате

Главная страница / Статистика / Официальная статистика / Цели устойчивого развития / О Целях устойчивого развития

В ИЗБРАННОЕ

Данные по показателям ЦУР

Статус разработки показателей ЦУР

Национальный набор показателей ЦУР

Добровольный национальный обзор

События и мероприятия

Календарь публикации данных по ЦУР

Полезные ресурсы

Публикации по ЦУР

О Целях устойчивого развития

25 сентября 2015 года государства - члены ООН приняли [Повестку дня в области устойчивого развития на период до 2030 года](#). Она содержит ряд целей, направленных на ликвидацию нищеты, сохранение ресурсов планеты и обеспечение благополучия для всех. Каждая из 17 Целей содержит ряд показателей, которые должны быть достигнуты в течение 15 лет.

Повестка дня на период до 2030 года - это далеко идущий план масштабных преобразований, включающий 17 взаимосвязанных и неразделимых целей и задач в области устойчивого развития. Важно отметить, что эта повестка дня универсальна и касается всех стран.

Повестка дня в области устойчивого развития на период до 2030 года была разработана для того, чтобы добиться улучшения жизни и будущего всех людей во всем мире. Благодаря этому сегодня в распоряжении мирового сообщества имеются не только принятые Генеральной Ассамблеей и Советом Безопасности резолюции по поддержке мира, но и «дорожные карты». На самом деле, устойчивое и всеохватное развитие — это не только самостоятельная цель, но и наилучший из имеющихся в распоряжении международного сообщества инструментов предупреждения возникновения самых разных проблем.


Для достижения Целей в области устойчивого развития необходимы совместные усилия правительств, частного сектора, гражданского общества и жителей Земли.




ЦУР НА ВЕБ-ПОРТАЛЕ РОССТАТА *(https://rosstat.gov.ru/sdg)*

✓ *Метаданные на русском и английском языках*


Ликвидация нищеты



Ликвидация голода



3 ХОРОШЕЕ ЗДОРОВЬЕ И БЛАГОПОЛУЧИЕ



3.1.1.

Коэффициент материнской смертности

Данные
Метаданные

3.1.2.

Доля родов, принятых квалифицированными медицинскими работниками

Данные
Метаданные

3.2.1.

Коэффициент смертности детей в возрасте до пяти лет

Данные
Метаданные

3.2.2.

Коэффициент неонатальной смертности

Данные
Метаданные

3.3.1.

Число новых заражений ВИЧ на 1000 неинфицированных в разбивке по полу, возрасту и принадлежности к основным группам населения

Данные
Метаданные

3.3.2.

Заболеваемость туберкулезом на 100 000 человек

Данные
Метаданные

3.3.3.

Заболеваемость малярией на 1000 человек

Данные
Метаданные

3.3.4.

Заболеваемость гепатитом В на 100 000 человек

Данные
Метаданные

3.4.2.

Смертность от самоубийств

Данные
Метаданные

3.4.1.

Смертность от сердечно-сосудистых заболеваний, рака, диабета, хронических респираторных заболеваний

1.3.1.

Доля населения, охватываемого минимальным уровнем/системами социальной защиты, в разбивке по полу, с выделением детей, безработных, пожилых, инвалидов, беременных, новорожденных, лиц, получивших трудовое увечье, бедных и уязвимых

Данные
Метаданные

1.5.2.

Трямые экономические потери от бедствий в процентном отношении к мировому валовому внутреннему продукту (ВВП)

Данные
Метаданные

1.a.2.

Доля расходов на основные услуги образования, здравоохранение и социальную защиту) в общей сумме государственных расходов

Данные
Метаданные

2.2.2.

Распространенность неполноценного питания среди детей в возрасте до пяти лет в разбивке по виду (истощение или ожирение) (среднеквадратичное отклонение от медианного показателя веса к возрасту в соответствии с нормами роста детей, установленными ВОЗ, >+2 или <-2)

Данные
Метаданные

2.5.1.

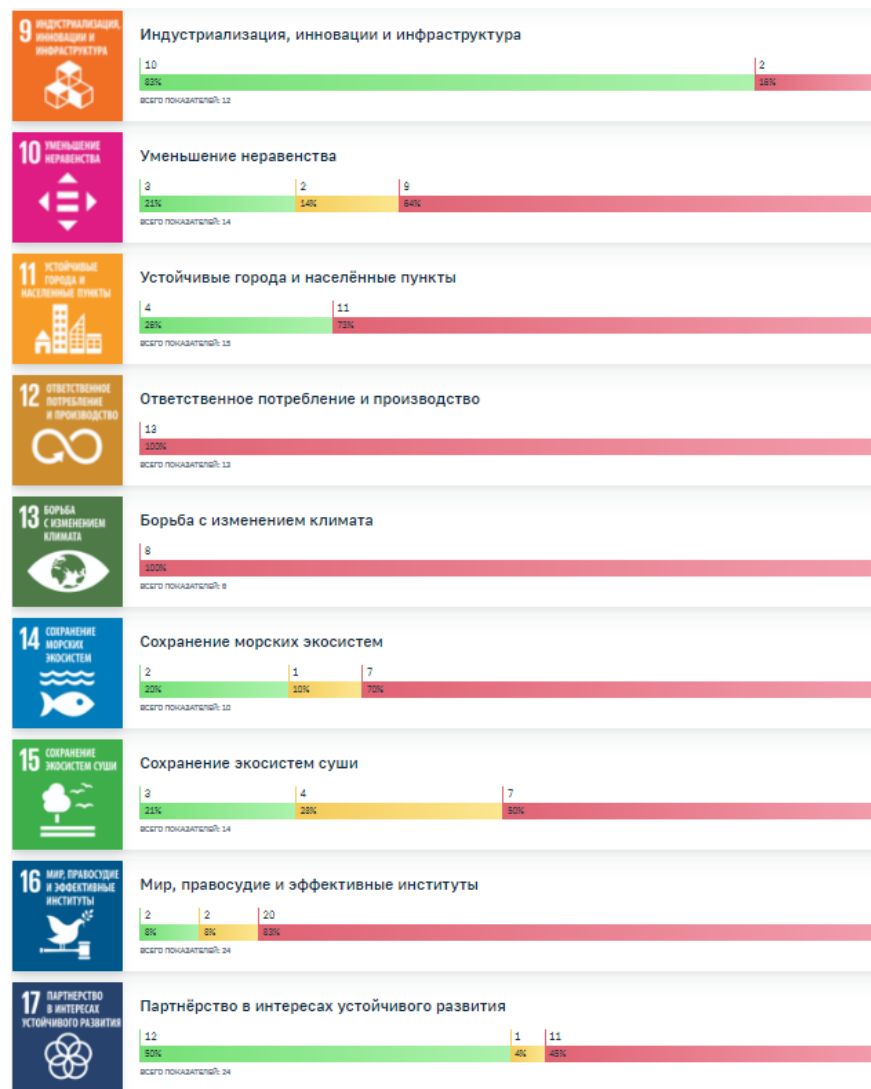
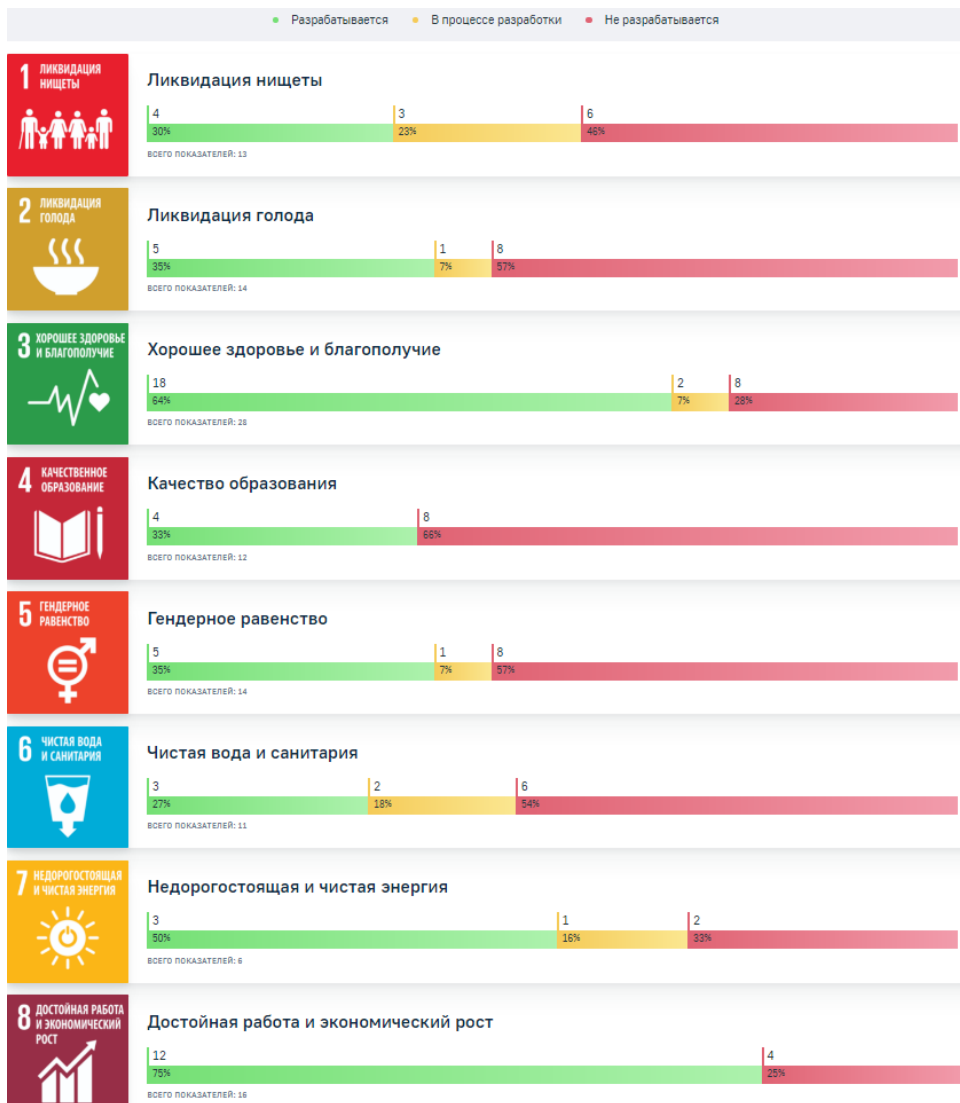
Количество генетических ресурсов растительного и зоологического происхождения, предназначенных для производства продовольствия и сельского хозяйства, которые хранятся на специальных объектах либо среднесрочного, либо долгосрочного хранения

Данные
Метаданные

2.b.1.



ЦУР НА ВЕБ-ПОРТАЛЕ РОССТАТА *(https://rosstat.gov.ru/sdg)*



СТАТИСТИЧЕСКИЙ ЕЖЕГОДНИК «ЦЕЛИ УСТОЙЧИВОГО РАЗВИТИЯ В РОССИЙСКОЙ ФЕДЕРАЦИИ»



Общая информация

- ✓ Выпуск с 2019 года
- ✓ Данные по 17 целям
- ✓ Визуализация и инфографика
- ✓ Международные сравнения
- ✓ Таблицы с ретроспективными рядами в приложении

Издание 2020

- ✓ Данные в разрезе регионов

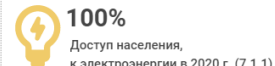

Издание 2021

- ✓ Расширен ряд глобальных показателей
- ✓ В электронном виде

Русская версия: <https://rosstat.gov.ru/sdg/report>

Английская версия: <https://eng.rosstat.gov.ru/sdg/report>

Возобновляемые источники электроэнергии (без учета гидроэлектростанций, ГВтч)



ДОБРОВОЛЬНЫЙ НАЦИОНАЛЬНЫЙ ОБЗОР 2020



- Создано **17 тематических групп экспертов** по каждой цели
- В подготовке Обзора приняли участие представители НСУ, федеральных органов власти, научных учреждений, некоммерческих организаций, общественных организаций и бизнеса (**более 200 экспертов**)
- Росстат принял участие в подготовке **каждой из 17 глав** Обзора
- Подготовлено **статистическое приложение** к ДНО



Обзор представил глава Минэкономразвития России
Максим Решетников

Презентация: <https://youtu.be/sMitMSTNkho>





Верификация данных по ЦУР



ЗАЧЕМ НУЖНА ВЕРИФИКАЦИЯ?



Цель:
объективное отражение позиций России



Что в базах данных сейчас?

Расхождения в данных

- расхождения в методологии
- досчеты
- оценки
- технические ошибки

Отсутствие данных

- частичное размещение данных, предоставленных Россией
- отсутствие запроса со стороны м/о
- национальные данные по показателю не формируются
- технические ошибки



ГЛОБАЛЬНАЯ БАЗА ДАННЫХ ООН

(<https://unstats.un.org/sdgs/dataportal/database>)

Indicators (Selected 606 of 606 series)

Country or Area (Selected 345 of 345)

All

Search

- ▶ **GOAL 1** End poverty in all its forms everywhere
- ▶ **GOAL 2** End hunger, achieve food security and improved nutrition and promote sustainable agriculture
- ▶ **GOAL 3** Ensure healthy lives and promote well-being for all at all ages
- ▶ **GOAL 4** Ensure inclusive and equitable quality education and promote lifelong learning
- ▶ **GOAL 5** Achieve gender equality and empower all women and girls
- ▶ **GOAL 6** Ensure availability and sustainable management of water and sanitation for all
- ▶ **GOAL 7** Ensure access to affordable, reliable, sustainable and modern energy for all
- ▶ **GOAL 8** Promote sustained, inclusive and sustainable economic growth, full and decent work for all

Indicators (Selected 606 of 606 series)

Country or Area (Selected 1 of 345)

All Groupings

Countries

Search Countries

All Countries

- Romania
- Russian Federation
- Rwanda
- Réunion
- Saint Barthélemy
- Saint Helena
- Saint Kitts and Nevis
- Saint Lucia
- Saint Martin (French Part)



ГЛОБАЛЬНАЯ БАЗА ДАННЫХ ООН

(<https://unstats.un.org/sdgs/dataportal/database>)

Indicator 3.6.1, Series : Death rate due to road traffic injuries, by sex (per 100,000 population) SH_STA_TRAF

Disaggregated by Sex

[Go to Metadata](#)

Select years to hide

Country <input type="button" value="v"/>	Sex <input type="button" value="v"/>	2005 <input type="button" value="v"/>	2010 <input type="button" value="v"/>	2015 <input type="button" value="v"/>	2019 <input type="button" value="v"/>
Afghanistan	BOTHSEX	15.2 ^M	14.4 ^M	14.4 ^M	15.9 ^M
Afghanistan	FEMALE	7 ^M	6.3 ^M	5.7 ^M	6.4 ^M
Afghanistan	MALE	22.8 ^M	22.1 ^M	22.5 ^M	24.8 ^M
Albania	BOTHSEX	14.9 ^E	14.1 ^E	13.8 ^E	11.7 ^E
Albania	FEMALE	6.6 ^E	7.1 ^E	6.5 ^E	5.5 ^E
Albania	MALE	23.2 ^E	20.9 ^E	20.8 ^E	17.6 ^E
Algeria	BOTHSEX	22.1 ^M	22.3 ^M	21.2 ^M	20.9 ^M

Previous **1** 2 3 4 5 ... 82 Next

^(fn)Footnotes ^(CA)Country adjusted data ^(E)Estimated data ^(G)Global monitoring data ^(M)Modeled data

2,292 observations



As an advanced user, now you can explore the official SDG data reported by using Data Availability API, Data Extraction API [Go to SDG API](#).



Since 2019, major updates are released in March/April, June/July, September and December. Earlier versions of the database are available [here](#).



This interface works best with Google Chrome and Firefox and may not properly work under other browsers.





Показатели ЦУР, связанные со здравоохранением

ПОКАЗАТЕЛИ ЦУР, СВЯЗАННЫЕ СО ЗДРАВООХРАНЕНИЕМ, СОГЛАСНО ВОЗ



28 показателей

- Росстат – 17
- Роспотребнадзор – 2
- Минздрав России – 2 (1 в процессе разработки)
- Не разрабатываются – 7



- Росстат – 2



- Росстат – 1



- Росстат – 1



- МЧС России – 1 (в процессе разработки)



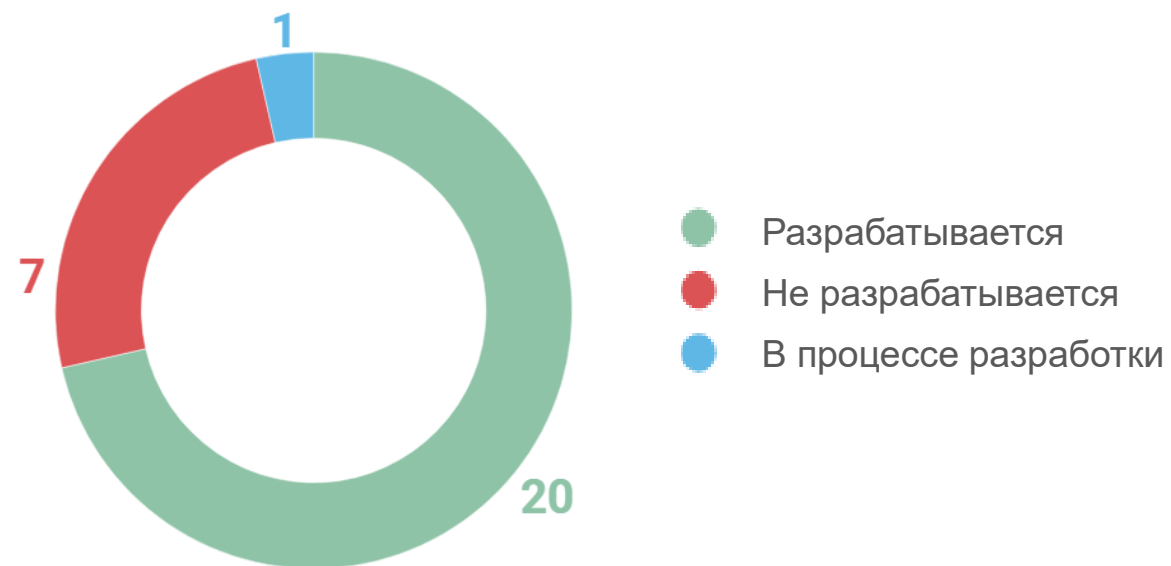
- МВД России – 1 (в процессе разработки)
- Не разрабатывается – 1

ПРИЧИНЫ ПРОБЕЛОВ В ДАННЫХ ПО ПОКАЗАТЕЛЯМ ЦУР, СВЯЗАННЫХ СО ЗДРАВООХРАНЕНИЕМ

- Недостаточная ясность
- Применимость
- Доступ к данным
- Отсутствие дезагрегации данных
- Глобальные оценки здоровья



ЦУР 3. Хорошее здоровье и благополучие





ФЕДЕРАЛЬНАЯ СЛУЖБА
ГОСУДАРСТВЕННОЙ СТАТИСТИКИ

Спасибо за внимание

Адрес: 107450, Россия, Москва, Мясницкая 39, стр. 1

Эл. адрес: Stat@gks.ru