V ЮБИЛЕЙНЫЙ СЪЕЗД
МЕДИЦИНСКИХ
СТАТИСТИКОВ
ГОРОДА МОСКВЫ

СИСТЕМНАЯ ИНТЕГРАЦИЯ МЕДИЦИНСКИХ СЛУЖБ ГОРОДА

Власов Игорь Сергеевич,
заместитель директора по акушерско-гинекологической помощи
ГБУ «Центр онкологического мониторинга города Москвы»

Департамент здравоохранения города Москвы

НИИ ОРГАНИЗАЦИИ ЗДРАВООХРАНЕНИЯ И МЕДИЦИНСКОГО МЕНЕДЖМЕНТА

РАБОТА С КОНТИНГЕНТОМ ЖК. ПРОЕКТ «ПРОАКТИВНЫЙ ВЫЗОВ»

Поликлиника | **ДЗМ** | **Женские консультации**

Женщина прошла диспансеризацию в поликлинике или павильоне здоровья

По результатам проведенного обследования выявлены отклонения, требующие лечения/наблюдения врача-акушера-гинеколога

Женщина отказалась от осмотра акушерки и забора мазка на цитологию

Реестры анализируются и распределяются по женским консультациям

Администратор приглашает пациентку на прием, делая отметки в реестре о статусе вызова

Врач ЖК проводит осмотр и забора мазка на цитологию, при необходимости назначает лечение

Пациентка обратилась в ЖК впервые в текущем году

Прием акушера-гинеколога с забором мазка на цитологию

По данным ЕМИАС нет сведений о диспансеризации

Выдача пациентке анкеты

Выдача памятки акушером-гинекологом с устным пояснением ВАЖНОСТИ профилактических осмотров

Реестры анализируются и передаются в поликлиники

Поликлиника приглашает пациентку для прохождения диспансеризации

РАБОТА С КОНТИНГЕНТОМ ЖК. ПРОЕКТ «ПРОАКТИВНЫЙ ВЫЗОВ»

Женские консультации		ЦАОП
Женщины, у которых не установлены хронические гинекологические заболевания, отсутствуют факторы риска их развития	Рекомендуется проведение цитологического скрининга через 3 года	
Женщины, имеющие гинекологические заболевания или риск их развития, требующие установления диспансерного наблюдения	Внесение в группу диспансерного наблюдения	
Женщины, имеющие гинекологические заболевания или риск их развития, требующие установления диспансерного наблюдения	Обследование и маршрутизация в соответствии с клиентскими путями	Направление к онкологу при подтверждении ЗНО

КЛИЕНТСКИЕ ПУТИ

Цели внедрения

- Сокращение сроков на подтверждение диагноза ЗНО (локализация, патоморфология опухоли, распространенность процесса)
- Своевременное начало специализированного лечения
- Четкий маршрут пациента
- Комфорт для пациента в ходе получения медицинской помощи
- Преемственность на всех этапах обследования и лечения

Преимущества для пациента

- Комфорт и доступность информации
- Клиентские пути по заболеванию для ПАЦИЕНТОВ переформатированы и размещены в открытых специализированных источниках (сайт Департамента здравоохранения города Москвы)

Что будет знать пациент о исследовании/консультации:

- Последовательность
- Перечень
- Сроки выполнения
- Место выполнения

КЛИЕНТСКИЕ ПУТИ

Преимущества для врачей

- Клиентские пути – последовательность действия врача-специалиста.
- Клиентские пути – перечень исследований/обследований при подозрении на злокачественное новообразование.
- Клиентские пути – разделение ответственности между медицинскими организациями.

Преимущества для организаторов здравоохранения

- Каждый визит пациента к врачу/исследование – дата услуги;
- Перечень исследований – клинические рекомендации МЗ РФ + требования региональных нормативов;
- Контроль исполнения нормативного акта субъекта медицинскими организациями;
- Контроль качества оказания медицинской помощи по профилю в субъекте.
- Автоматизация статистического учета

КЛИЕНТСКИЕ ПУТИ

КАНЦЕР-РЕГИСТР

КЛИЕНТСКИЕ ПУТИ

КАНЦЕР-РЕГИСТР

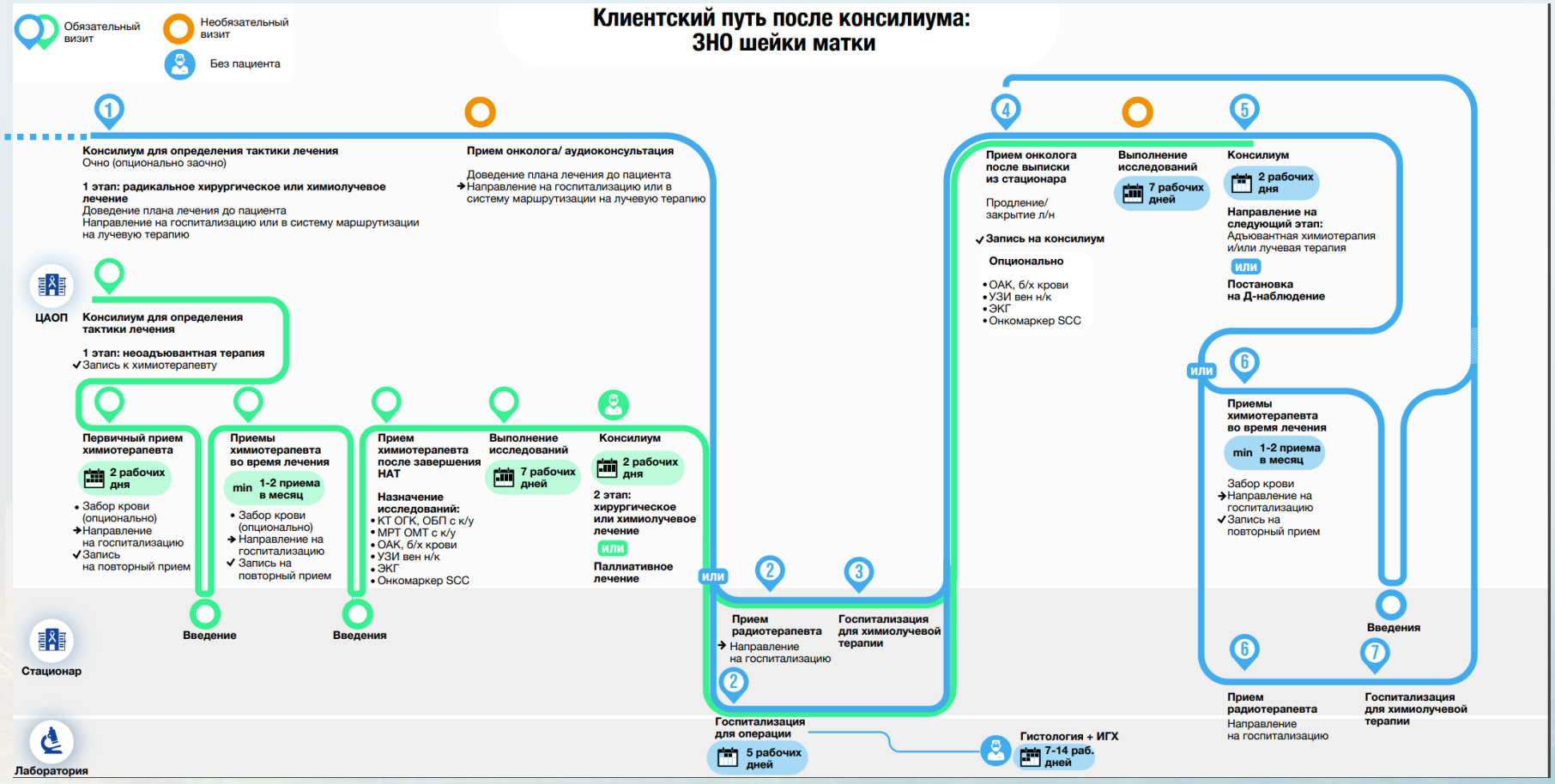

МОСКОВСКИЙ ГОРОДСКОЙ КАНЦЕР-РЕГИСТР

Приказ Департамента здравоохранения города Москвы от 2 июля 2020 г. № 677

«О порядке ведения московского городского канцер-регистра»

СВЕДЕНИЯ О ЗЛОКАЧЕСТВЕННЫХ НОВООБРАЗОВАНИЯХ

за **2022** г.

Предоставляют:	Сроки предоставления
органы государственной власти субъекта Российской Федерации в сфере охраны здоровья: - Министерству здравоохранения Российской Федерации Федерации по установленному им адресу	до 5 марта

Форма № 7

Приказ Росстата:
Об утверждении формы
от 27.12.2022 № 985
О внесении изменений (при наличии)
от _____ № ___
от _____ № ___

Годовая

(2000) продолжение

Нозологическая форма, локализация	Пол	№ стр.	Код по МКБ-10	Число впервые в жизни выявленных злокачественных новообразований,																				
				Всего	в том числе в возрасте (лет):																			
					0-4	5-9	10-14	15-19	20-24	25-29	30-34	35-39	40-44	45-49	50-54	55-59	60-64	65-69	70-74	75-79	80-84	85 и старше	0-17 лет
1	2	3	4	5	6	7	8	9	10	11	12	13	14	15	16	17	18	19	20	21	22	23	24
периферических нервов и вегетативной нервной системы	М	53	С47	**1**													**1**						
	Ж	54		**2**						**1**							**1**						
забрюшинного пространства и брюшины	М	55	С48	**32**	**6**	**1**	**1**	**1**		**1**		**1**	**1**	**2**	**3**	**3**	**3**	**1**	**3**	**2**	**2**	**1**	**8**
	Ж	56		**43**	**2**	**1**					**2**		**1**	**1**	**3**	**6**	**9**	**9**	**4**	**3**	**2**		**3**
соединительной и других мягких тканей	М	57	С49	**73**	**1**	**1**	**3**				**2**	**1**	**6**	**7**	**4**	**8**	**6**	**12**	**9**	**11**	**2**		**5**
	Ж	58		**78**	**5**	**1**	**2**	**2**	**1**			**6**	**3**	**2**	**5**	**13**	**4**	**6**	**14**	**3**	**5**	**6**	**10**
молочной железы	М	59	С50	**37**									**1**	**1**	**3**	**5**	**7**	**4**	**3**	**5**	**3**	**5**	
	Ж	60		**6717**						**20**	**84**	**249**	**367**	**572**	**559**	**699**	**949**	**986**	**971**	**550**	**483**	**228**	
вульвы	Ж	61	С51	**145**							**1**		**1**	**5**	**5**	**4**	**14**	**22**	**29**	**21**	**28**	**15**	
влагалища	Ж	62	С52	**34**	**1**									**3**	**2**	**5**	**3**	**2**	**3**	**5**	**5**	**5**	**1**
шейки матки	Ж	63	С53	**681**					**3**	**8**	**34**	**51**	**82**	**82**	**88**	**77**	**80**	**84**	**49**	**13**	**19**	**11**	

ПЕРСПЕКТИВЫ РАЗВИТИЯ В АКУШЕРСТВЕ И ГИНЕКОЛОГИИ

24
мониторинга

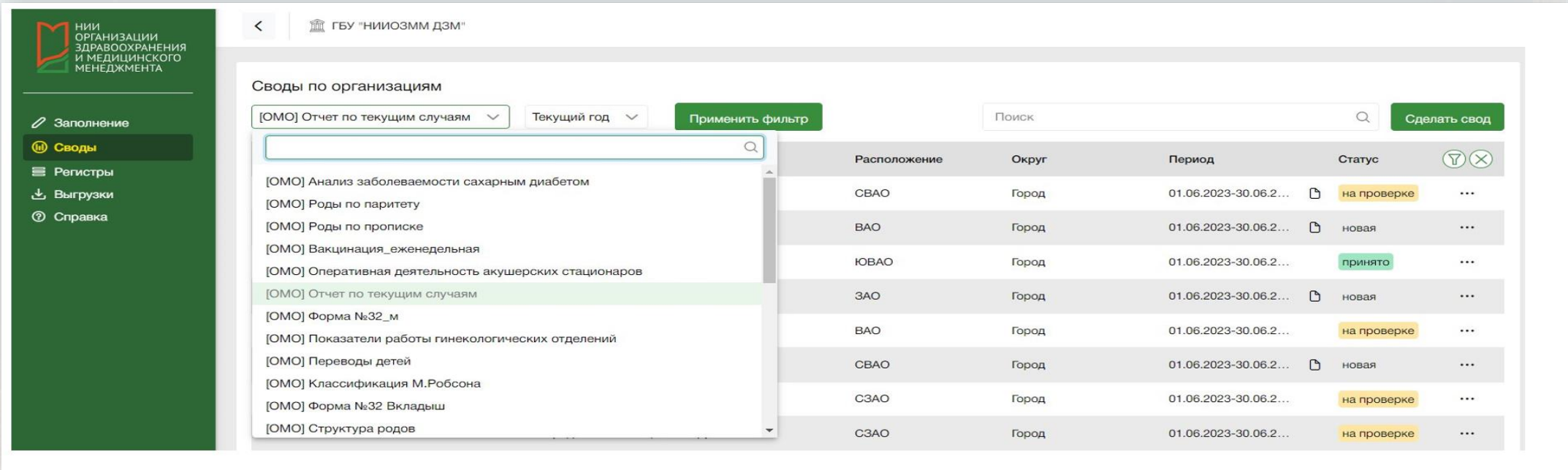

ПЕРСПЕКТИВЫ РАЗВИТИЯ В АКУШЕРСТВЕ И ГИНЕКОЛОГИИ

24
мониторинга

1. [ОМО] Акушерство
2. [ОМО] Анализ заболеваемости сахарным диабетом
3. [ОМО] Вакцинация_ежемесячная
4. [ОМО] Вакцинация_еженедельная
5. [ОМО] Гинекология
6. [ОМО] Классификация М.Робсона
7. [ОМО] Мониторинг по младенческой смертности (приказ ДЗМ № 138)
8. [ОМО] Оперативная деятельность акушерских стационаров
9. [ОМО] Отказные дети
10. [ОМО] Отчет о медико-социальной и психологической помощи
11. [ОМО] Отчет по законченным случаям
12. [ОМО] Отчет по текущим случаям
13. [ОМО] Показатели работы гинекологических отделений
14. [ОМО] Роды в возрастных группах
15. [ОМО] Роды по паритету
16. [ОМО] Роды по прописке
17. [ОМО] Структура показаний к операции кесарева сечения
18. [ОМО] Структура родов
19. [ОМО] Форма №13_м
20. [ОМО] Форма №32_м
21. [ОМО] Переводы детей
22. [ОМО] Отчет по мертворожденным детям
23. [ОМО] Роды с сифилисом/ВИЧ
24. [ОМО] Мониторинг мотивационного анкетирования женщин, находящихся в состоянии репродуктивного выбора

ПЕРСПЕКТИВЫ РАЗВИТИЯ В АКУШЕРСТВЕ И ГИНЕКОЛОГИИ

Цифровые сервисы ЕМИАС

- Формирование паспорта участка врача-акушера-гинеколога в ЕМИАС
- Формирование электронного регистра диспансерного наблюдения в ЕМИАС
- Формирование электронного регистра беременных и программы наблюдения за беременными в ЕМИАС
- Стратификация факторов риска среди беременных
- Формирование индивидуальной программы ведения беременности
- Включение всех женских консультаций в систему Лабфорс, регистрация и получение результатов цитологических исследований
- Структурирование протоколов в ЕМИАС

Цифровые сервисы для пациенток:

- Анкета для беременных
- Дневники самоконтроля
- Создание мобильного приложения «Женское здоровье»

Формирование статистических форм:

1. Форма 32
2. Форма 12
3. Форма 13
4. Форма 14
5. Мониторинги
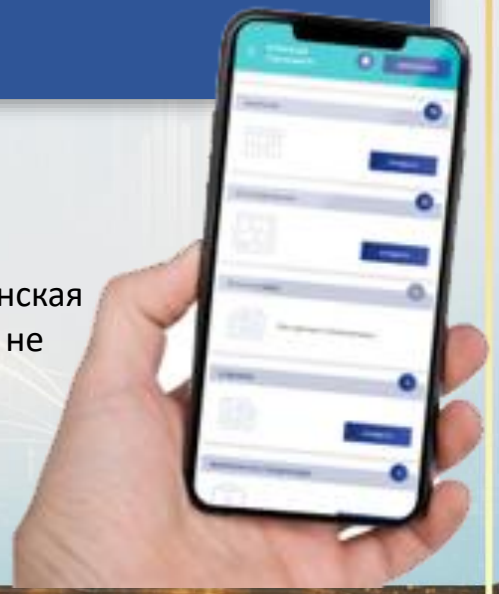
ЭМК – это та же медицинская карта, но в **цифровом**, а не бумажном виде